

TOKYO PAG. 190

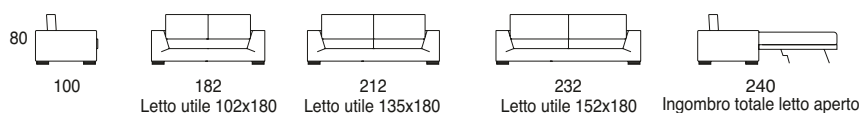
Disegno di Andrea Danti Modello depositato



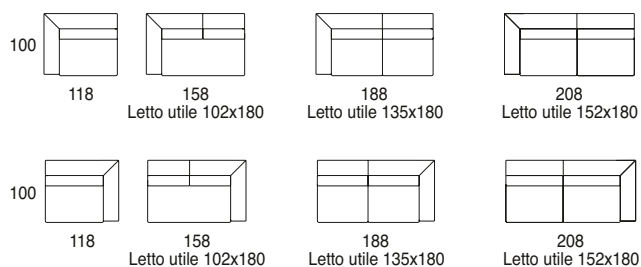
Struttura: fusto in legno imbottito con poliuretano espanso rivestito con vellutino accoppiato in resinato.
 Cuscini seduta: interno in poliuretano espanso a quote differenziate con falda siliconata accoppiata con vellutino e tela di cotone.
 Cuscino schienale: nucleo interno in poliuretano espanso con imbottitura in piuma, il tutto racchiuso con tela di cotone.
 Molleggio: cinghie elastiche intrecciate.
 Il modello è completamente sfoderabile esclusivamente nella versione in tessuto.
 Disponibile anche nella versione letto estraibile dotato di materasso in poliuretano espanso e rete ortopedica, rete metallica elettrosaldata o in maglia metallica.

Structure: padded wooden frame with polyurethane foam and two-layer resin-glued fine velvet upholstery.
 Seat cushions: inside made up of polyurethane foam of different densities with fine velvet and cotton fabric glued with silicon layer.
 Backrest cushion: central core made up of polyurethane foam with feather filling, all enclosed with cotton fabric.
 Suspension: interwoven elastic belts.
 All the covers can be removed in the fabric version only.
 Sofa bed also available with polyurethane foam mattress and orthopaedic bed base, metallic arc-welded bed base or metallic mesh.

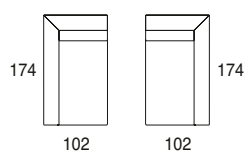
Divani - Sofas



Terminali sx/dx / L/R end units



Chaise longue sx/dx / L/R chaise longue



Pouff - Pouffe

