

ROMEO PAG. 88

Disegno di Andrea Danti Modello depositato



Struttura: fusto in legno imbottito con poliuretano espanso rivestito con vellutino accoppiato in resinato.

Molle: cinghie elastiche intrecciate.

Cuscini seduta: nucleo interno costituito da molle in acciaio racchiuse in lastre di poliuretano espanso a densità differenziate ricoperto con trapuntino in vera piuma rivestito con tela di cotone.

Cuscini schienale: nucleo interno in poliuretano espanso ricoperto da un trapuntino in vera piuma rivestito con tela di cotone.

Il modello è completamente sfoderabile.

Disponibile anche nella versione letto estraibile dotato di materasso in poliuretano espanso e rete ortopedica, elettrosaldata o in maglia metallica.

Structure: wooden frame padded with polyurethane foam, resin-backed velveteen upholstery.

Spring system: interwoven elastic webbing.

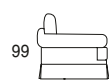
Seat cushions: steel spring core set in sheets of multi-density polyurethane foam, with genuine feather padding and covered in cotton canvas.

Back cushions: core of polyurethane foam padded with genuine feather quilting covered in cotton canvas.

Completely removable covers.

Also available in a pull-out sofa bed version with polyurethane foam mattress and electro-welded or metal mesh orthopaedic mattress base.

Poltrona e divani - Armchair and sofas



100

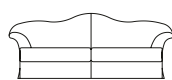


115



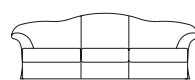
181

Letto utile 102 x 180



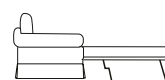
211

Letto utile 132 x 180



241

Letto utile 152 x 180



236

Ingombro letto aperto