

METRÒ PAG. 200

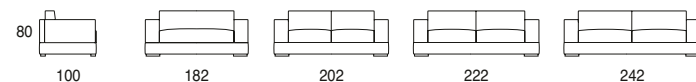
Disegno di Andrea Danti Modello depositato



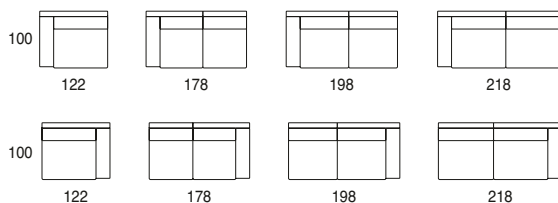
Struttura: fusto in legno imbottito con poliuretano espanso rivestito con vellutino accoppiato in resinato.
Cuscino seduta: interno in poliuretano espanso a quote differenziate con falda siliconata accoppiata con vellutino e tela di cotone.
Cuscino schienale: nucleo interno in poliuretano espanso con imbottitura in piuma, il tutto racchiuso con tela di cotone.
Molleggio: cinghie elastiche intrecciate.
Il modello è completamente sfoderabile esclusivamente nella versione in tessuto.
Motivi tecnici non consentono la realizzazione della versione con letto estraibile.

Structure: padded wooden frame with polyurethane foam and two-layer resin-glued fine velvet upholstery.
Seat cushion: inside made up of polyurethane foam of different densities with fine velvet and cotton fabric glued with silicon layer.
Backrest cushion: central core made up of polyurethane foam with feather filling, all enclosed with cotton fabric.
Suspension: interwoven elastic belts.
All the covers can be removed in the fabric version only.
For technical reasons, pull-out sofa bed versions cannot be produced.

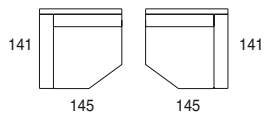
Divani - Sofas



Terminali sx/dx / L/R end units



Chaise longue sx/dx / L/R chaise longue



Chaise longue sx/dx / L/R chaise longue

